

# Guía de inicio rápido de T-Mobile Hot Spot

## Componentes






- 1. Botón de encendido y menú: enciende y apaga el T9. Muestra el menú y la información del dispositivo.**

	Operaciones	Comportamiento
	Encender	Mantenga presionado el botón durante 3 segundos
	Apagar	Mantenga presionado el botón hasta que aparezca el mensaje "Adiós"
	Activación de pantalla	Cuando la pantalla está apagada (modo de suspensión), la primera pulsación rápida del botón activa la pantalla.
	Pantalla de información	Cuando la pantalla está encendida, presione el botón rápidamente para pasar por el menú y la información del dispositivo.

# Guía de inicio rápido de T-Mobile Hot Spot

## Indicador LED


	Colores	Estado de carga
	Apagado	Apagado.
	Sólido	Apagado y conectado a un cargador.
	Parpadeo	Encendido Operando normalmente

## ***Conexión a tu punto de acceso de T-Mobile***

---

### Nombre de Wi-Fi (SSID) y contraseña

Puede encontrar su nombre y contraseña de Wi-Fi en cualquier momento que lo necesite.

Simplemente presione el botón del menú de encendido (  ) brevemente cuando la pantalla esté encendida.